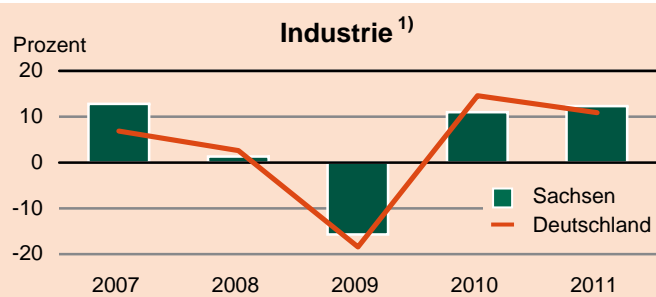


Eckdaten der sächsischen Wirtschaft im Vergleich (zu den Tabellen)

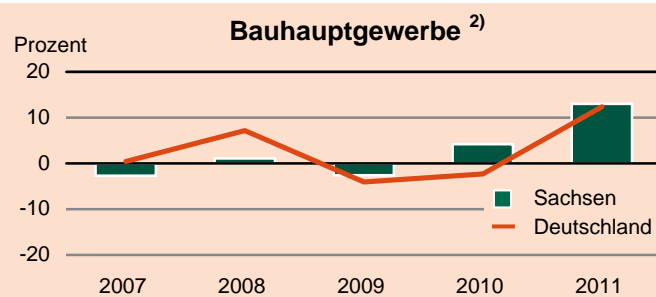
Wirtschaftswachstum

Veränderungsraten Umsatz gegenüber dem Vorjahr



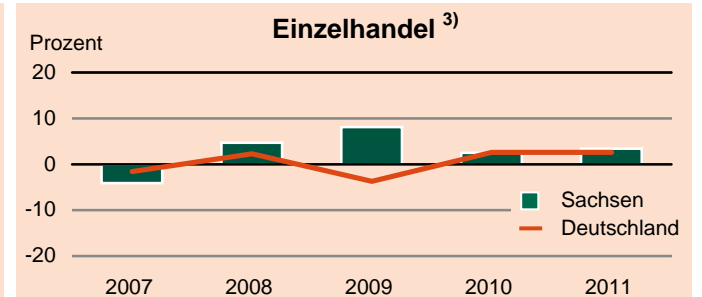
1) Betriebe mit 50 und mehr tätigen Personen im Verarbeitenden Gewerbe sowie im Bergbau und der Gewinnung von Steinen und Erden

Im Jahr 2011 hat die sächsische Industrie 53,5 Milliarden € Gesamtumsatz erwirtschaftet. Gegenüber 2010 stand damit ein Plus von 12,3 Prozent zu Buche. Bundesweit wurde ein Zuwachs von 10,9 Prozent auf 1 638,6 Milliarden € verzeichnet.



2) Betriebe von Unternehmen mit 20 und mehr tätigen Personen

Das Bauhauptgewerbe erreichte im Vergleich der Umsatzergebnisse der Jahre 2011 und 2010 eine etwas höhere Zuwachsrate als die Industrie. Für Sachsen wurde ein Anstieg um 13,0 Prozent auf 4,2 Milliarden € ausgewiesen. Auf Ebene der Bundesrepublik stieg der Umsatz um 12,4 Prozent auf 61,0 Milliarden €.

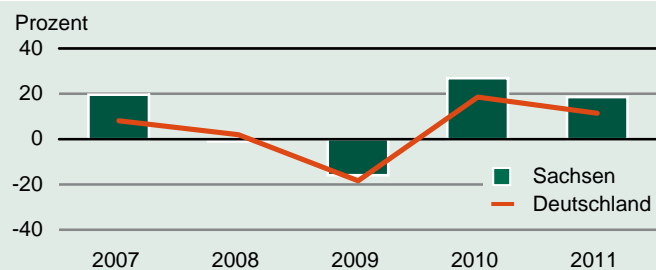


3) jeweilige Preise

Auch der Einzelhandel setzte im Jahr 2011 mehr um als ein Jahr zuvor. Nominal, d. h. in jeweiligen Preisen, betrug der Anstieg in Sachsen 3,4 Prozent und real 2,1 Prozent. Bundesweit war es ein Zuwachs von nominal 2,6 Prozent. bzw. real 0,9 Prozent.

Ausfuhr

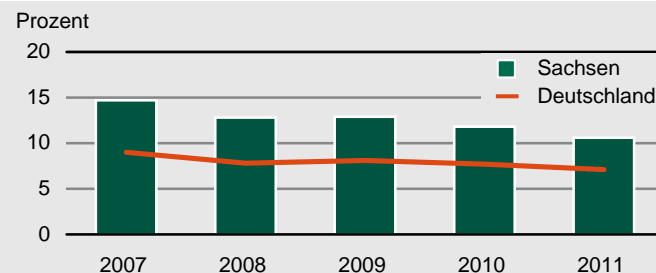
Veränderungsrate gegenüber dem Vorjahr



Die Ausfuhr aus Sachsen erreichte im Jahr 2011 einen Gesamtwert von 29,3 Milliarden € und war somit um 18,5 Prozent höher als im Vorjahreszeitraum. Auf Ebene der Bundesrepublik lag ein Anstieg um 11,4 Prozent auf 1 060,2 Milliarden € vor.

Arbeitslosenquote

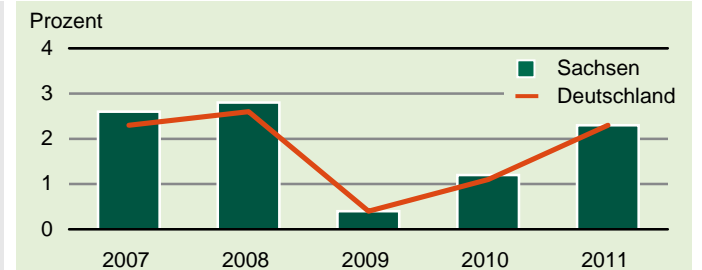
Basis: alle zivilen Erwerbspersonen (Jahresdurchschnitt)



Die Arbeitslosenquote lag 2011 in Sachsen im Mittel bei 10,6 Prozent. Trotz Rückgangs gegenüber vorangegangenen Jahren lag der sächsische Wert damit noch deutlich über dem bundesdeutschen Durchschnitt von 7,1 Prozent. In den ersten beiden Monaten 2012 lag die Arbeitslosenquote sowohl in Sachsen als auch im Bundesdurchschnitt jeweils unter dem Wert des Vorjahresmonats.

Verbraucherpreise

Jahresteuerungsrate (Jahresdurchschnitt)



Der **Verbraucherpreisindex** ist im Jahresdurchschnitt 2011 gegenüber dem Vorjahreswert in Sachsen um 2,3 Prozent gestiegen. In Deutschland insgesamt beträgt die Jahresteuerungsrate ebenfalls 2,3 Prozent. Zu Beginn des Jahres 2012 ist eine zunehmende Teuerung zu verzeichnen.

Eckdaten der sächsischen Wirtschaft im Vergleich (zu den Grafiken)

Wirtschaftswachstum

Industrie ¹⁾

Gesamtumsatz (Mrd. €)

Jahre	2007	2008	2009	2010	2011
Sachsen	50,2	50,9	42,9	47,6	53,5
Deutshl.	1 540,9	1 581,1	1 289,6	1 477,8	1 638,6

Veränderungsrate zum Vorjahreszeitraum (Prozent)

Jahre	2007	2008	2009	2010	2011
Sachsen	12,8	1,3	-15,7	11,0	12,3
Deutshl.	6,9	2,6	-18,4	14,6	10,9

1) Betriebe mit 50 und mehr tätigen Personen im Verarbeitenden Gewerbe sowie im Bergbau und der Gewinnung von Steinen und Erden

Bauhauptgewerbe ²⁾

Gesamtumsatz (Mrd. €)

Jahre	2007	2008	2009	2010	2011
Sachsen	3,6	3,7	3,6	3,7	4,2
Deutshl.	54,0	57,9	55,5	54,3	61,0

Veränderungsrate zum Vorjahreszeitraum (Prozent)

Jahre	2007	2008	2009	2010	2011
Sachsen	-2,7	1,1	-2,6	4,2	13,0
Deutshl.	0,4	7,2	-4,0	-2,3	12,4

2) Betriebe von Unternehmen mit 20 und mehr tätigen Personen

Einzelhandel ³⁾

Umsatz (Messzahl; 2005=100)

Jahre	2007	2008	2009	2010	2011
Sachsen	97,7	102,3	110,6	113,4	117,3
Deutshl.	99,4	101,7	97,9	100,4	103,0

Veränderungsrate zum Vorjahreszeitraum (Prozent)

Jahre	2007	2008	2009	2010	2011
Sachsen	-4,1	4,7	8,1	2,5	3,4
Deutshl.	-1,6	2,3	-3,7	2,6	2,6

3) jeweilige Preise

Ausfuhr

Ausfuhr (Mrd. €)

Jahre	2007	2008	2009	2010	2011
Sachsen	23,4	23,2	19,5	24,7	29,3
Deutshl.	965,2	984,1	803,3	952,0	1 060,2

Veränderungsrate zum Vorjahreszeitraum (Prozent)

Jahre	2007	2008	2009	2010	2011
Sachsen	19,6	-1,0	-15,9	26,9	18,5
Deutshl.	8,1	2,0	-18,4	18,5	11,4

Arbeitsmarkt

(Daten: Jahresdurchschnitt)

Arbeitslose (Tausend Personen)

Jahre	2007	2008	2009	2010	2011
Sachsen	321,3	278,8	277,7	253,1	226,9
Deutshl.	3 760,1	3 258,5	3 414,5	3 238,4	2 975,8

Arbeitslosenquote ⁴⁾ (Prozent)

Jahre	2007	2008	2009	2010	2011
Sachsen	14,7	12,8	12,9	11,8	10,6
Deutshl.	9,0	7,8	8,1	7,7	7,1

4) Basis: alle zivilen Erwerbspersonen

Verbraucherpreise

(Daten: Jahresdurchschnitt)

Gesamtindex (2005=100)

Jahre	2007	2008	2009	2010	2011
Sachsen	104,8	107,7	108,1	109,4	111,9
Deutshl.	103,9	106,6	107,0	108,2	110,7

Jahresteuerrate (Prozent)

Jahre	2007	2008	2009	2010	2011
Sachsen	2,6	2,8	0,4	1,2	2,3
Deutshl.	2,3	2,6	0,4	1,1	2,3